

KAJISELIDIK KEBOLEHPINDAHAN UNDI ANTARA PARTI PEMBANGKANG

Dapatan dari kaji selidik 10,523 pengundi mengenai
kebolehpindahan undi antara parti pembangkang dalam PRU14



I-CPI
Centre for Policy Initiatives

© INVOKE Centre for Policy Initiatives
25 April 2017

Kandungan

- Latar belakang
- Kaedah dan sampel
- Tahap sokongan mengikut parti pembangkang dalam pertandingan 3 penjuru
- Kebolehpindahan undi mengikut parti pembangkang dalam pertandingan 3 penjuru
- Kecenderongan pengundi Pakatan Rakyat (mengikut keputusan PRU13) dalam pertandingan 3 penjuru



Kandungan

- Kecenderongan keluar mengundi mengikut parti
- Kesimpulan



Latar belakang

- Walaupun parti-parti pembangkang bertanding di bawah satu gabungan (misalnya Pakatan Harapan atau Gagasan Sejahtera), undi kepada setiap parti komponen adalah berbeza-beza dan tidak sekata
- Dalam pertandingan 3 penjur, perbezaan undi sebanyak 2% - 5% di antara 2 parti komponen dalam satu gabungan yang sama boleh menyebabkan gabungan tersebut kalah kepada Umno/Barisan Nasional
- Perkara ini kerap berlaku dalam pilihanraya umum yang lepas: pengundi PAS di Machang mengundi PAS di kerusi-kerusi DUN tetapi mengundi Umno di kerusi Parlimen menyebabkan kekalahan calon PKR

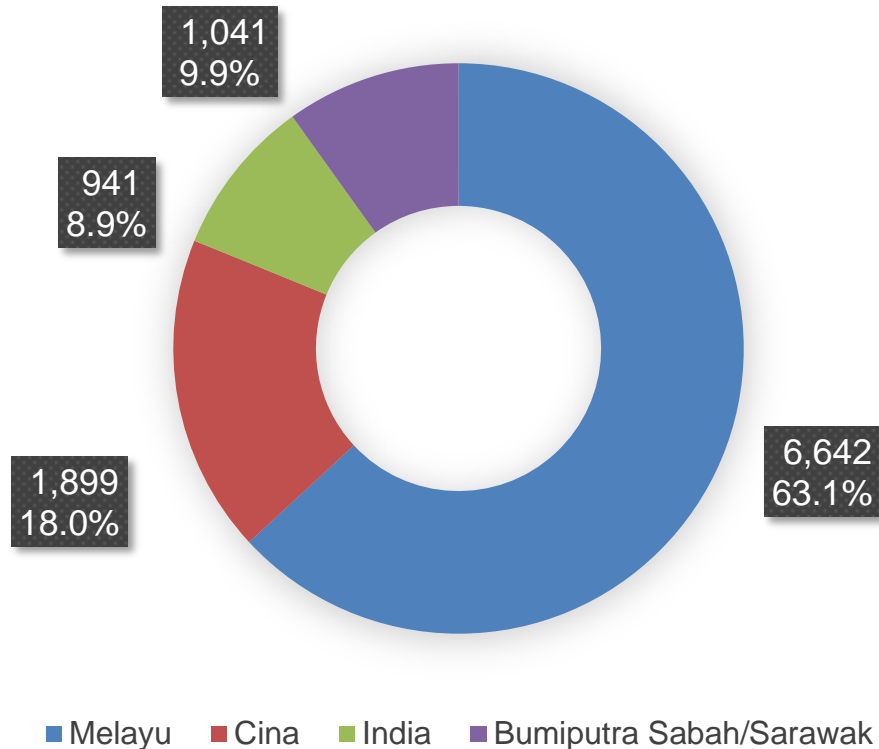


Latar belakang

- Kajiselidik kebolehpindahan undi adalah penting untuk menentukan perkara-perkara berikut:
 - i. Tahap sokongan mengikut kaum mengikut parti pembangkang (bukan mengikut gabungan)
 - ii. Sama ada pengundi satu parti pembangkang akan tetap mengundi parti komponen lain di dalam gabungan apabila partinya tidak bertanding
 - iii. Parti pembangkang yang paling sesuai untuk bertanding di setiap kerusi parlimen bagi meningkatkan peluang menewaskan Umno/Barisan Nasional dalam pertandingan 3 penjur



Kaedah dan sampel



10,523 orang pengundi berdaftar di seluruh negara ditemuramah di dalam bahasa ibunda masing-masing atau bahasa Melayu:

Pengundi Melayu – Bahasa Melayu

Pengundi Cina – Bahasa Mandarin

Pengundi India – Bahasa Tamil

Pengundi Bumiputra

Sabah/Sarawak – Bahasa Melayu



Kaedah dan sampel

- Kajiselidik melibatkan temuramah melalui telefon di antara analis kajiselidik (penemuramah) dan pengundi (ditemuramah) menggunakan bahasa ibunda masing-masing
- Kajiselidik dijalankan selama dua bulan dari 6 Februari 2017 ke 6 April 2017
- Pengundi dipilih dan didail secara rawak oleh sistem kajiselidik berkomputer INVOKE
- Seramai 1.67 juta orang pengundi berdaftar didail secara rawak. Dari jumlah itu, 116,922 orang pengundi mengangkat telefon dan 10,523 orang pengundi menjawab kesemua 40 soalan yang ditanya



Kaedah dan sampel

- Keputusan hasil dari kajiselidik melibatkan 10,523 orang pengundi berdaftar ini kemudiannya diterjemahkan kepada keputusan nasional mengikut agregat seperti berikut:
 - i. Keputusan 10,523 orang pengundi diagregatkan mengikut umur, jantina dan kaum supaya melambangkan taburan demografi pengundi di seluruh negara
 - ii. Keputusan 10,523 orang pengundi diagregatkan mengikut taburan pengundi di setiap negeri supaya melambangkan kedudukan kerusi parlimen di seluruh negara

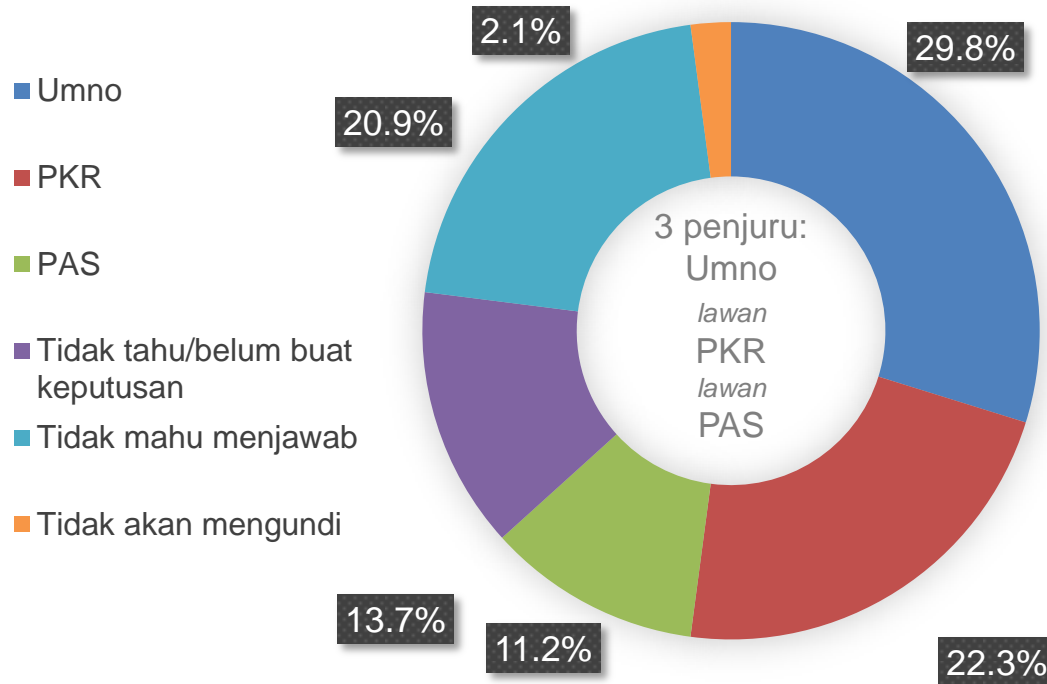


Kaedah dan sampel

- Pengundi ditanya kecenderongan mereka mengundi di dalam pertandingan 3 penjuru dan 2 penjuru mengikut parti-parti yang bertanding, contohnya:
 - i. Jika berlaku pertandingan 3 penjuru di antara Umno, PKR dan PAS, parti mana yang akan anda undi?
 - ii. Jika pertandingan itu menjadi 2 penjuru di antara Umno dan PKR sahaja, parti mana yang akan anda undi?
 - iii. Jika pertandingan itu menjadi 2 penjuru di antara Umno dan PAS sahaja, parti mana yang akan anda undi?
 - iv. Ulang bagi setiap kombinasi parti yang bertanding



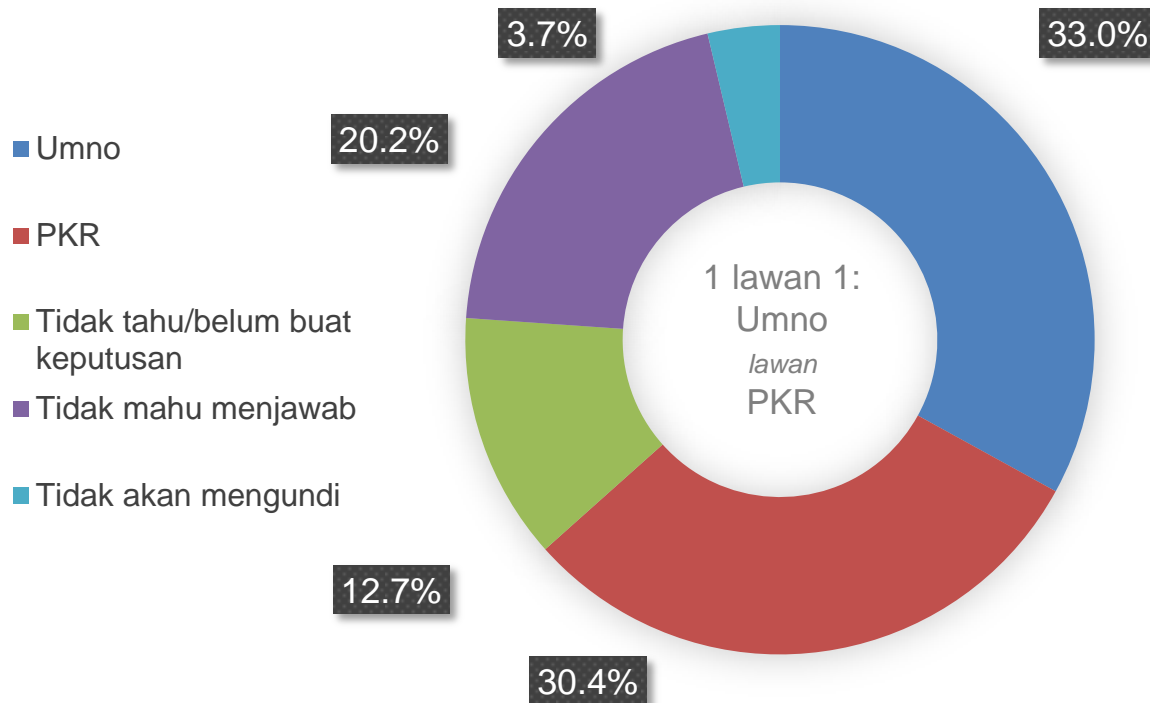
Tahap sokongan mengikut parti pembangkang



**Umno di
depan PKR
dengan
kelebihan
7.5%**



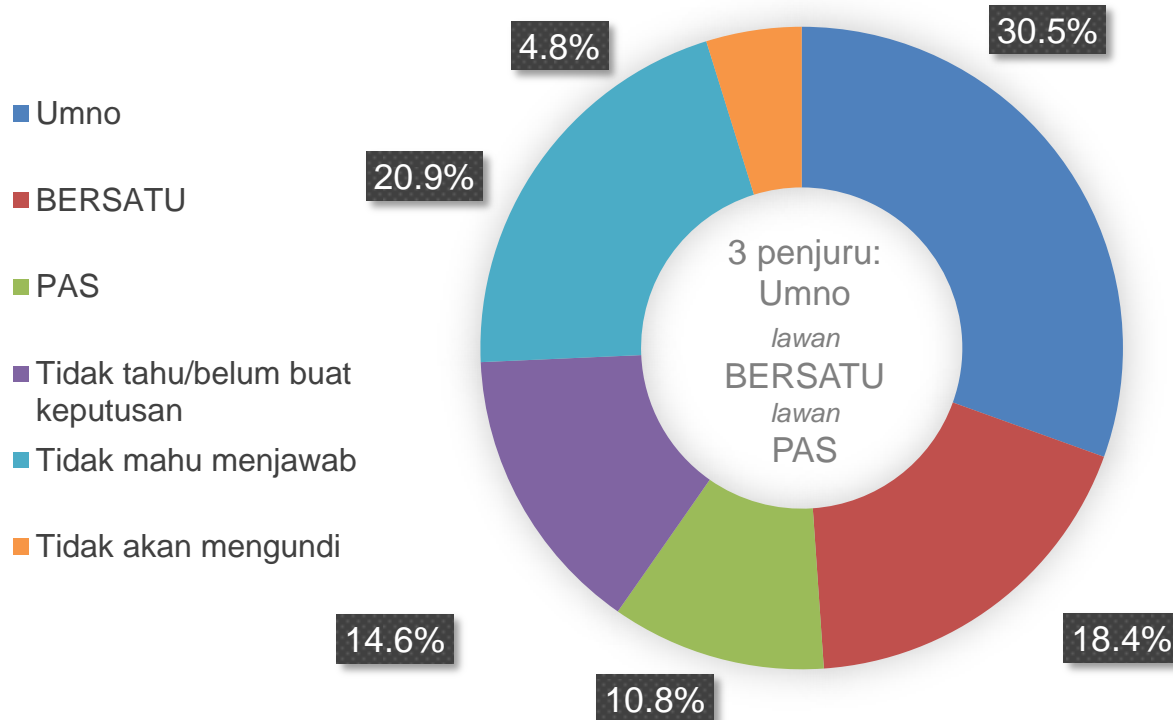
Tahap sokongan mengikut parti pembangkang



Jika 1 lawan 1, kelebihan Umno berbanding PKR hanya 2.6%



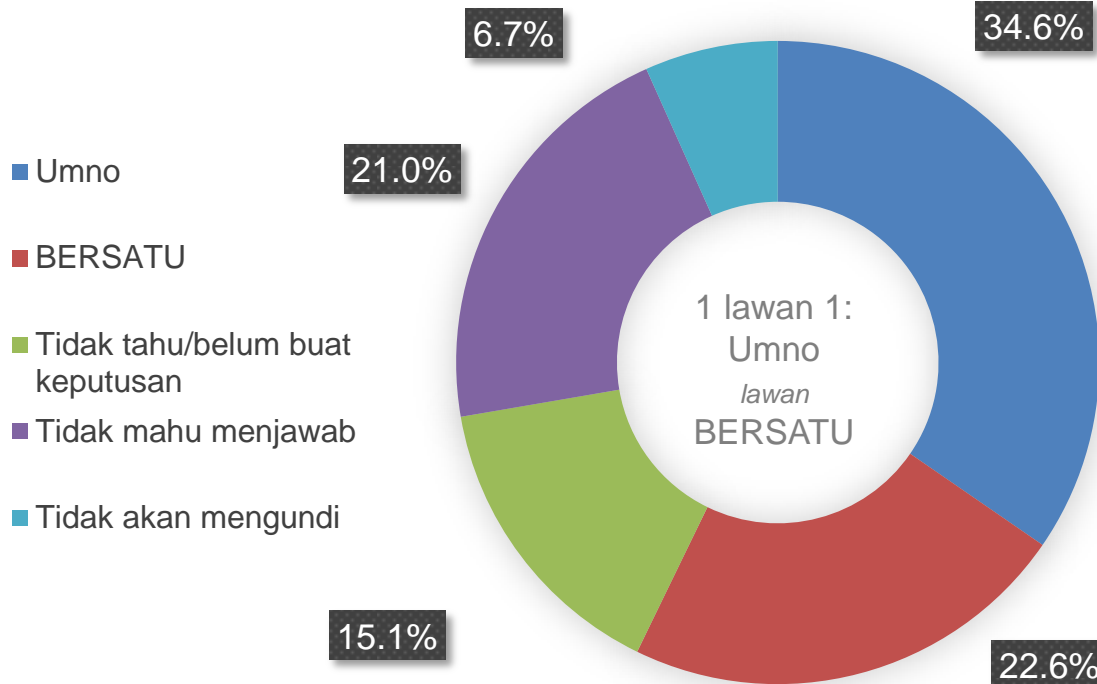
Tahap sokongan mengikut parti pembangkang



Kedudukan PAS konsisten di tempat ke-3 sekitar ~11% undi dalam 3 penjuru



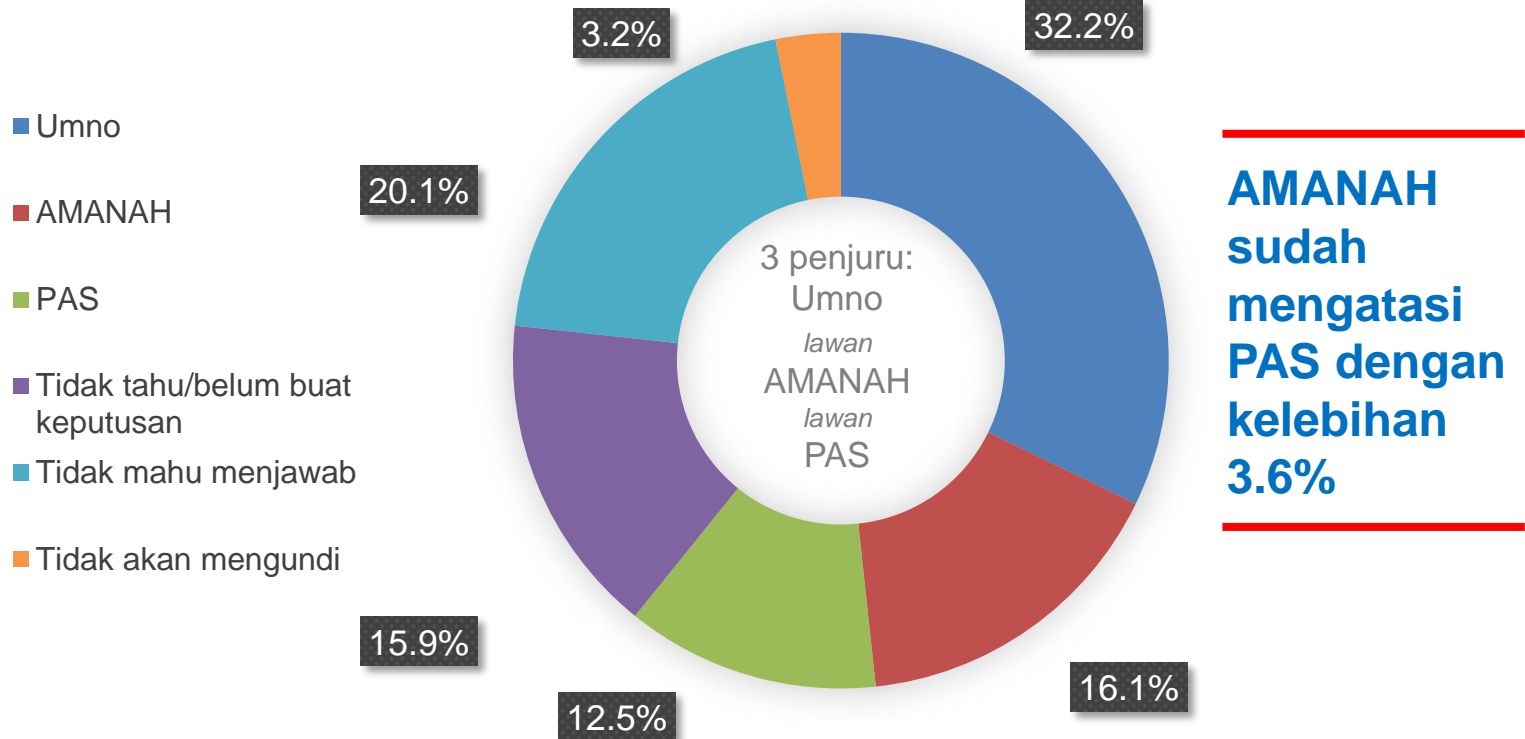
Tahap sokongan mengikut parti pembangkang



Tiada beza ketara bagi BERSATU antara 3-penjuror atau 1-lawan-1 (beza 12% dengan Umno)



Tahap sokongan mengikut parti pembangkang

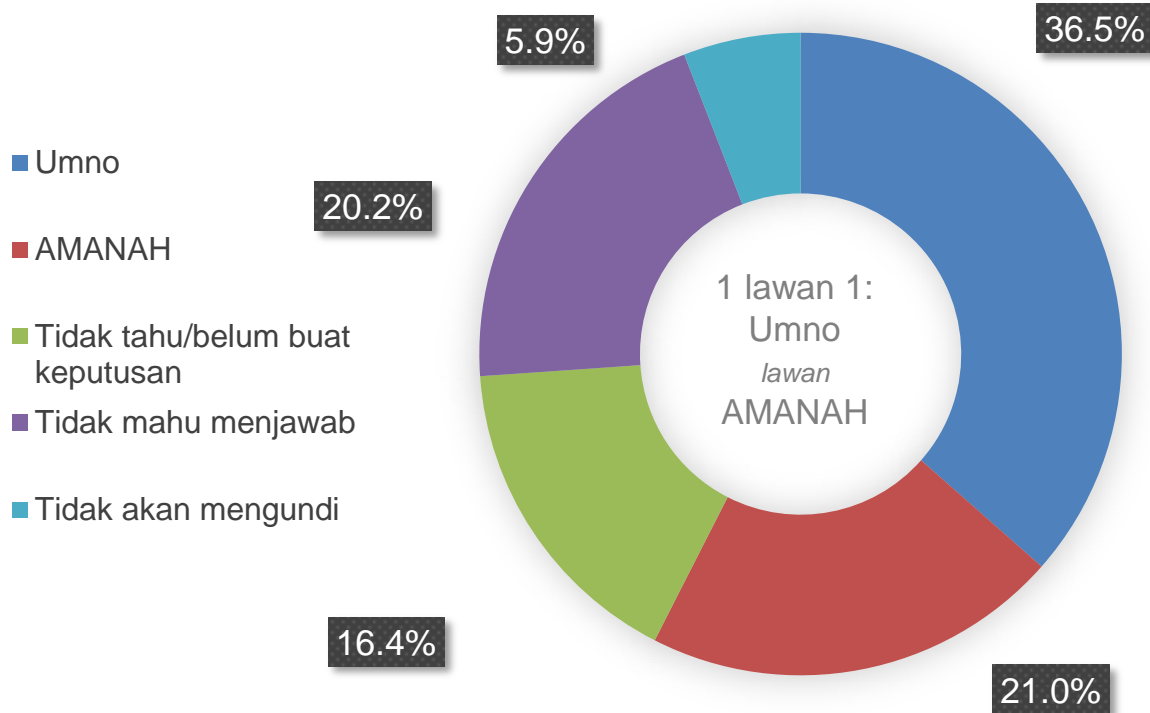


Kajiselidik Kebolehpindahan Undi Antara Parti Pembangkang (April 2017)

© INVOKE Centre for Policy Initiatives



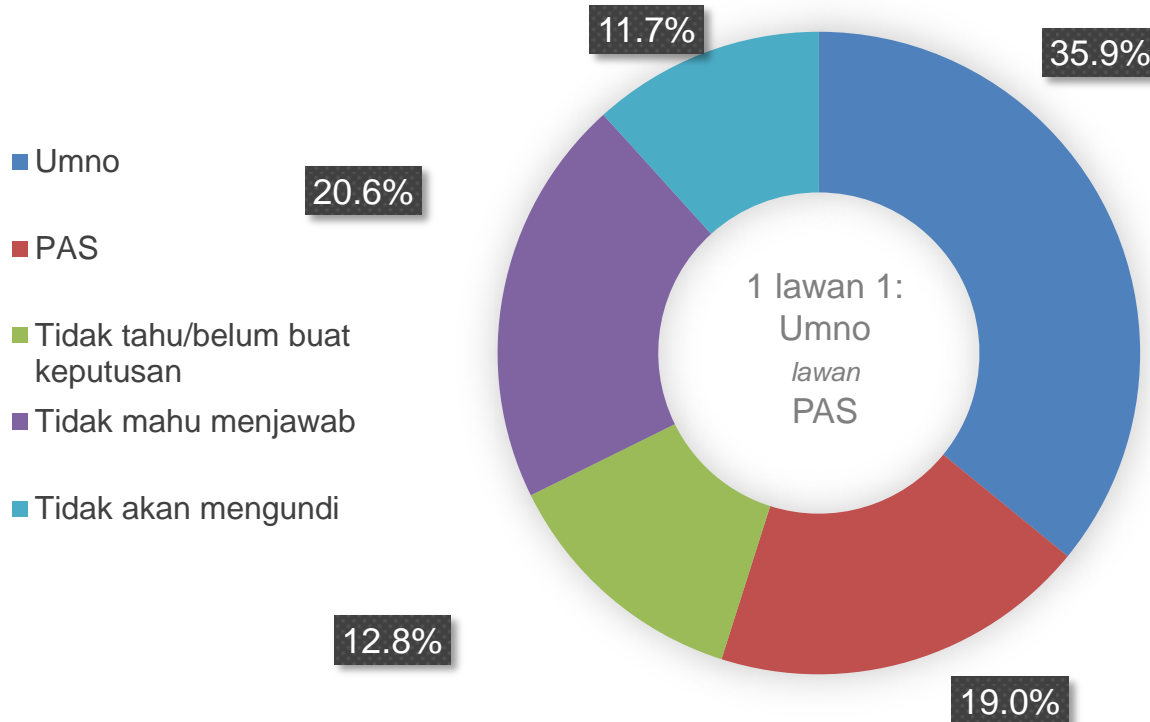
Tahap sokongan mengikut parti pembangkang



Tiada beza ketara bagi AMANAH antara 3-penjuro atau 1-lawan-1 (beza ~16% dengan Umno)



Tahap sokongan mengikut parti pembangkang

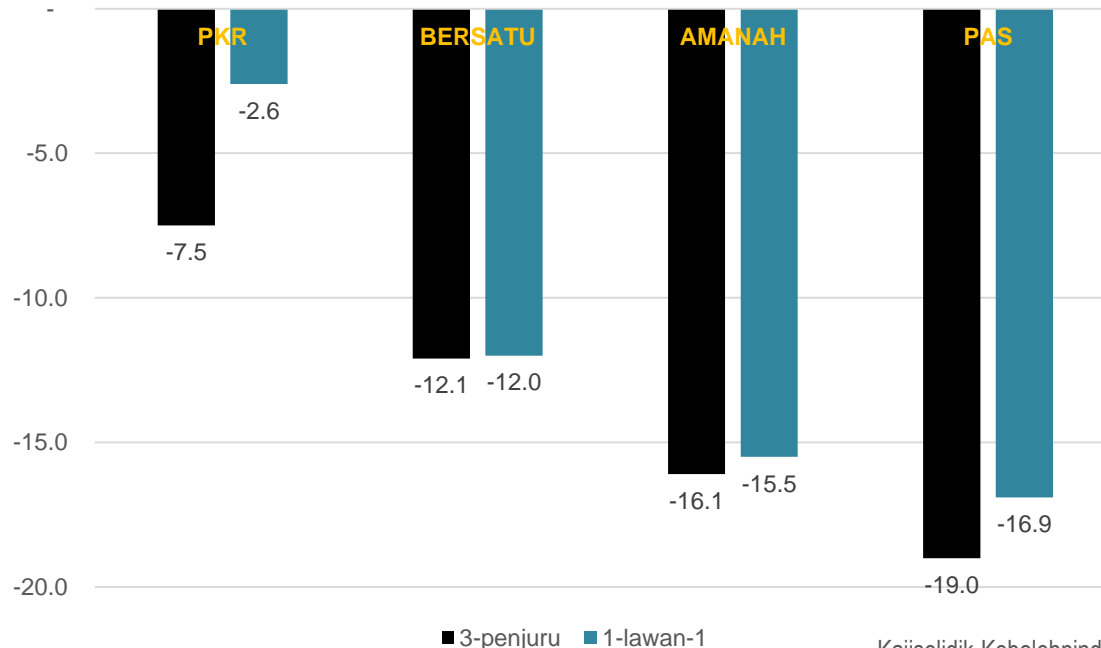


Jumlah yang memilih untuk tidak mengundi meningkat sekali ganda jika PAS lawan Umno 1-lawan-1



Tahap sokongan mengikut parti pembangkang

Perbandingan tahap sokongan (%) berbanding Umno

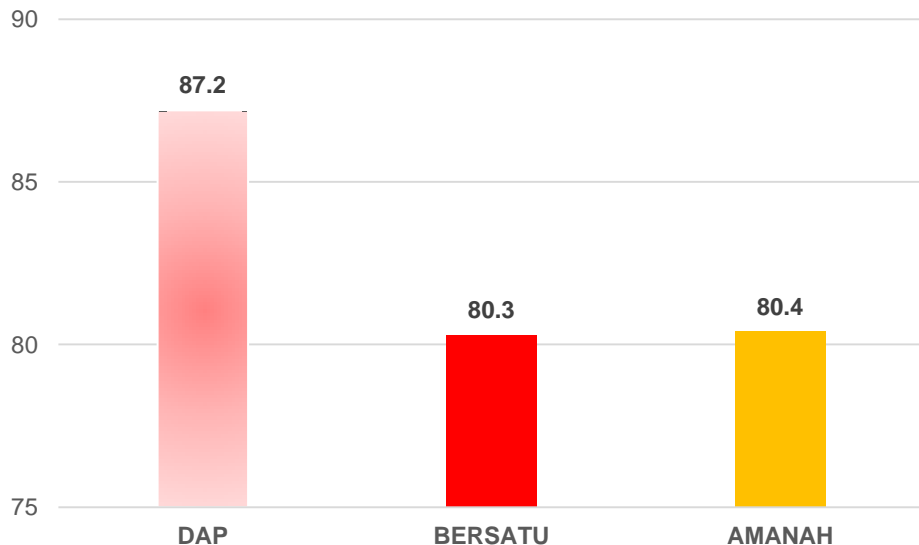


PAS berada di kedudukan tercorot antara parti pembangkang bila berdepan dengan Umno



Kebolehpindahan undi mengikut parti pembangkang

% pengundi parti komponen PH yang akan mengundi PKR

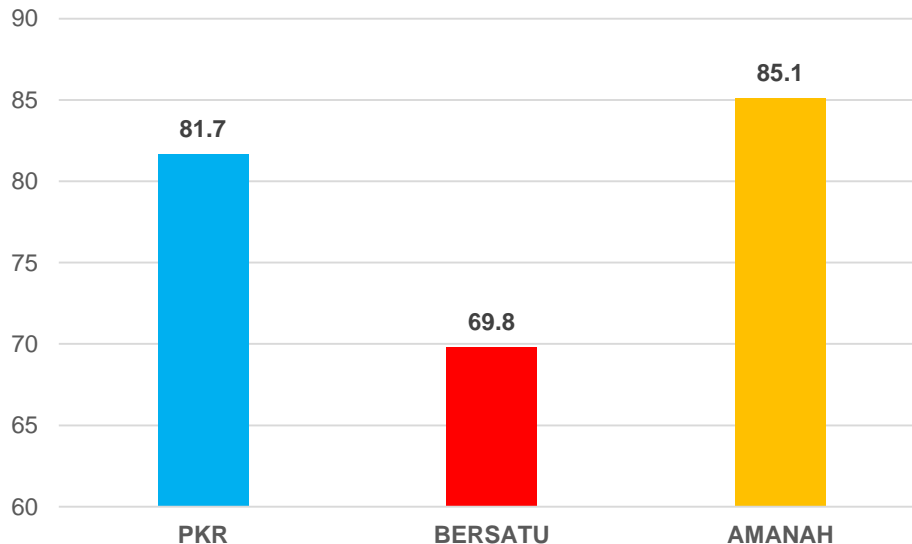


Perbandingan kebolehpindahan undi parti komponen PH dalam pertandingan 3 penjuru (lawan Umno & PAS)



Kebolehpindahan undi mengikut parti pembangkang

% pengundi parti komponen PH yang akan mengundi DAP

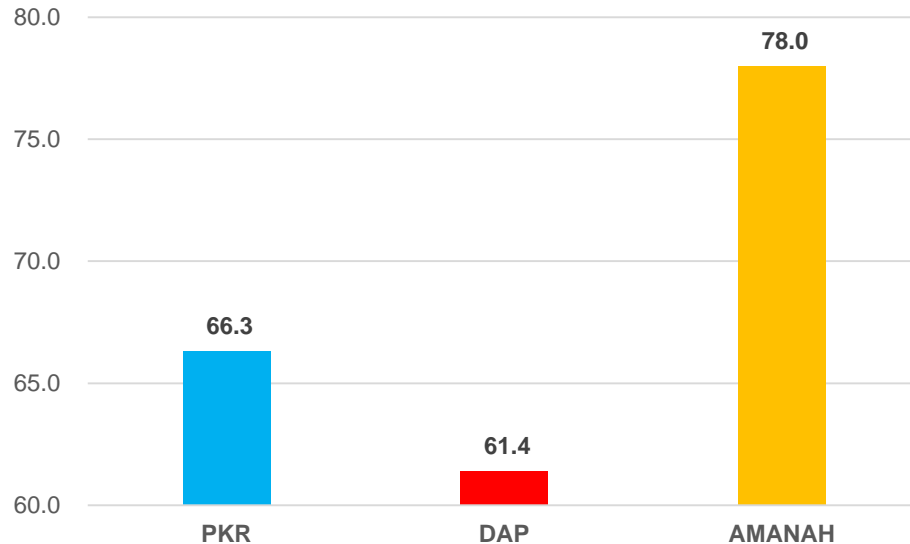


Perbandingan kebolehpindahan undi parti komponen PH dalam pertandingan 3 penjuru (lawan Umno & PAS)



Kebolehpindahan undi mengikut parti pembangkang

% pengundi parti komponen PH yang akan mengundi BERSATU

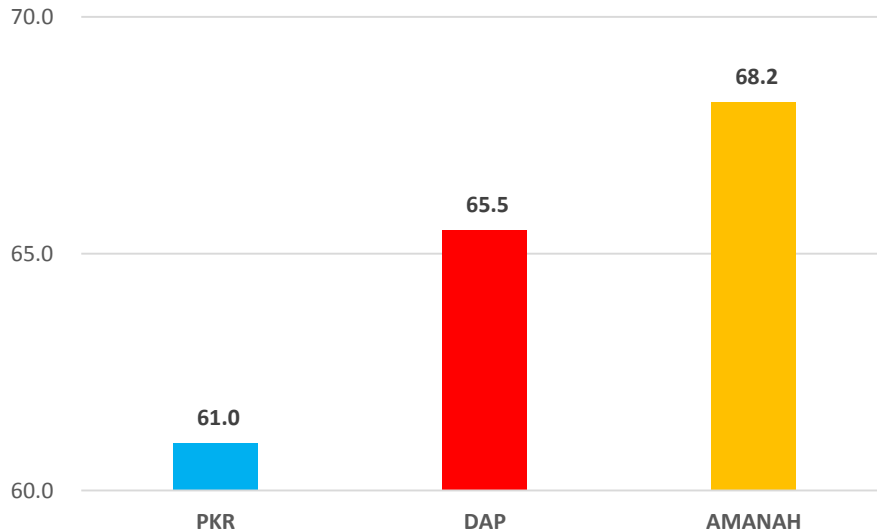


Perbandingan kebolehpindahan undi parti komponen PH dalam pertandingan 3 penjuru (lawan Umno & PAS)



Kebolehpindahan undi mengikut parti pembangkang

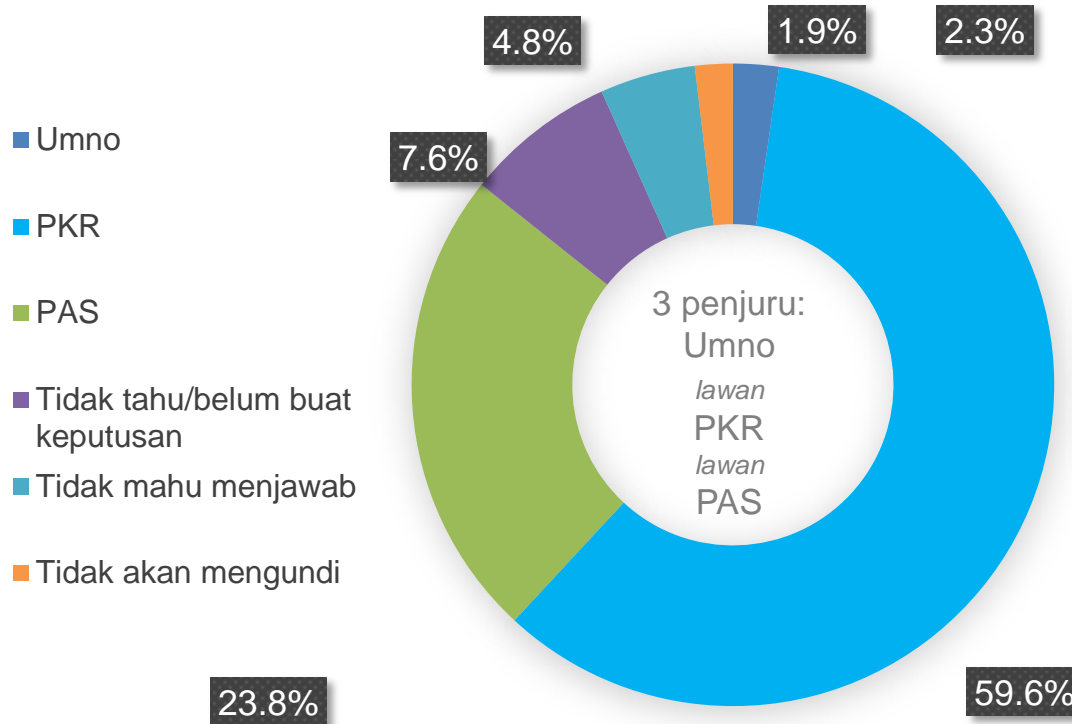
% pengundi parti komponen PH yang akan mengundi AMANAH



Perbandingan kebolehpindahan undi parti komponen PH dalam pertandingan 3 penjurong (lawan Umno & PAS)



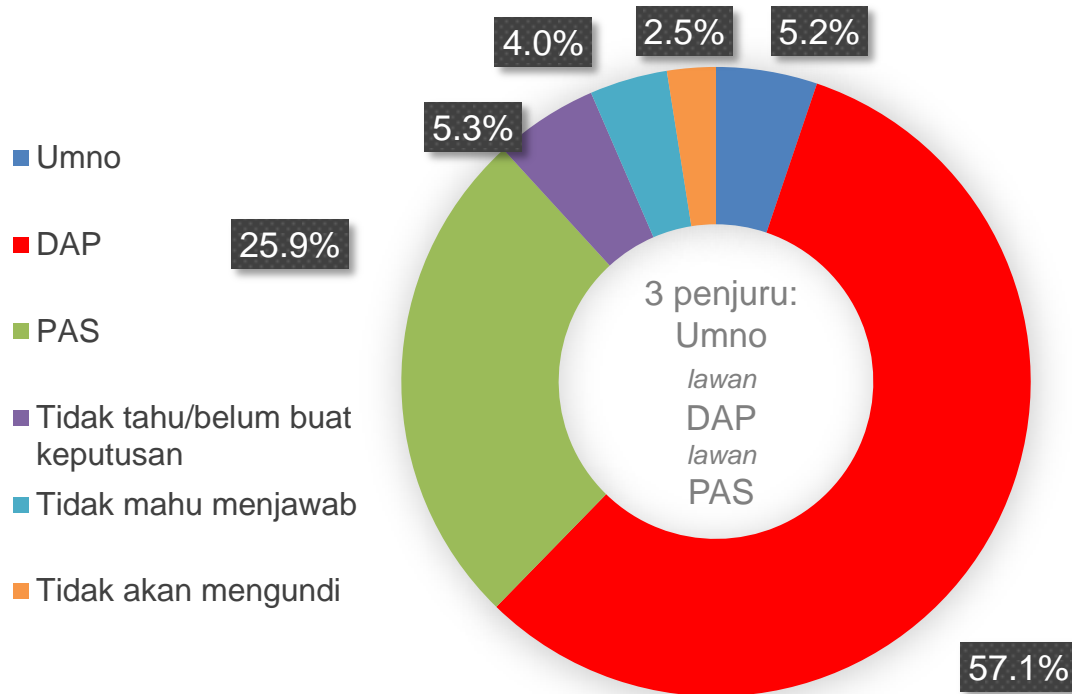
Kecenderonggan pengundi Pakatan Rakyat PRU13 dalam 3-penjuru



59.6% dari pengundi yang mengundi Pakatan Rakyat dalam PRU13 memilih PKR berbanding PAS dalam pertandingan 3 penjuru



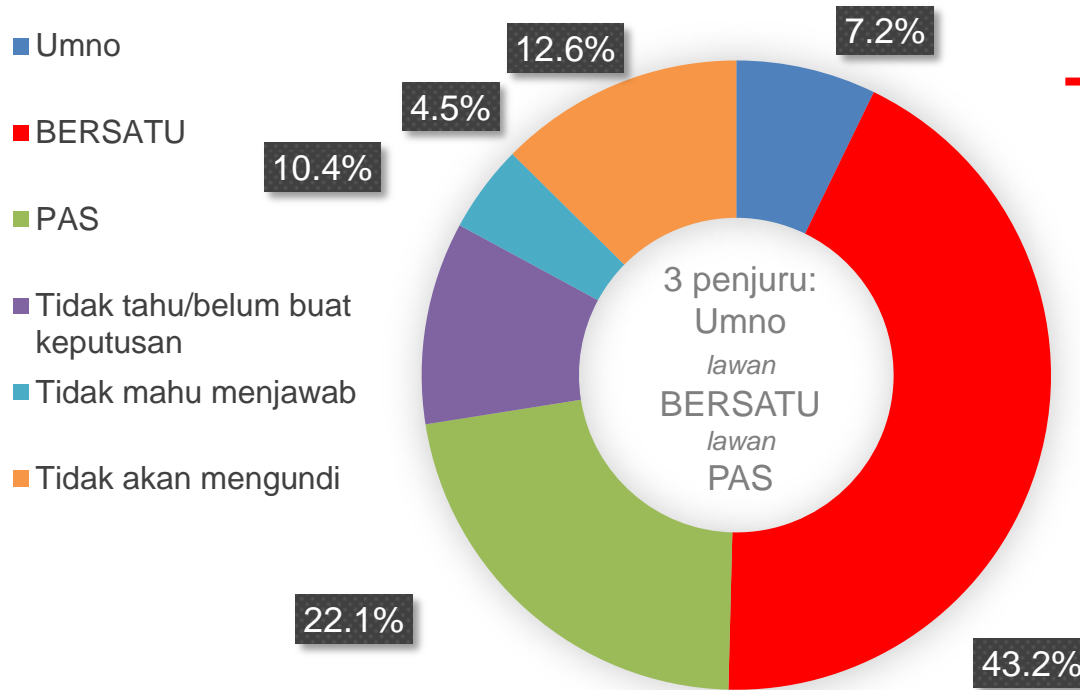
Kecenderongan pengundi Pakatan Rakyat dalam 3-penjuru



57.1% pengundi Pakatan Rakyat dalam PRU13 lebih cenderung memilih DAP berbanding Umno dan PAS



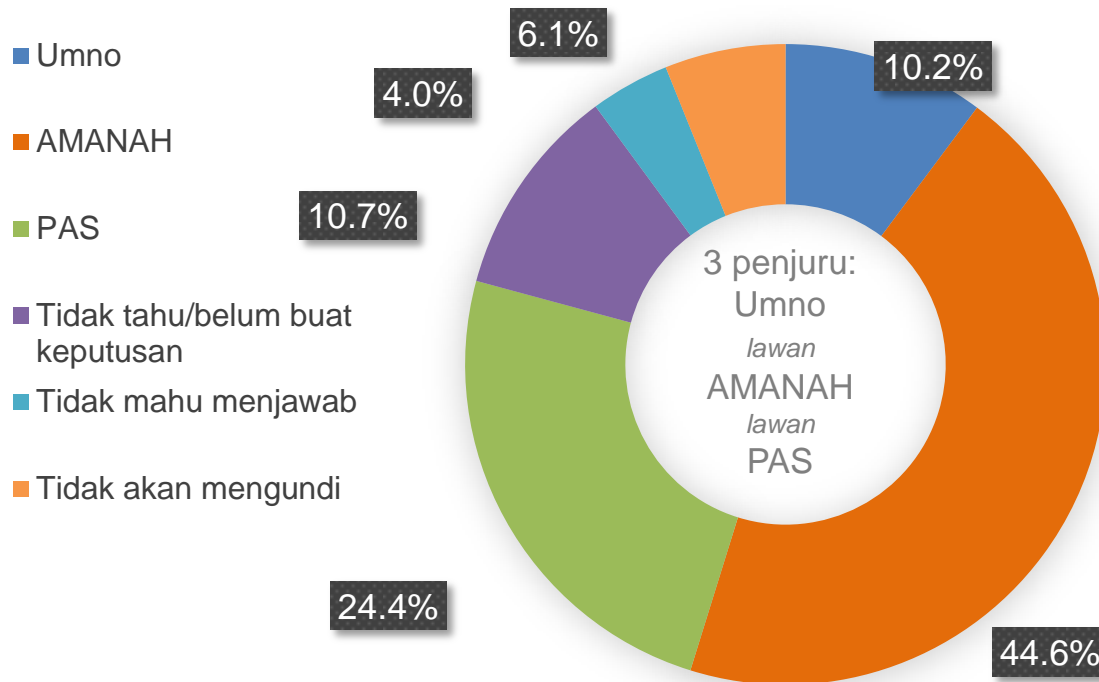
Kecenderongan pengundi Pakatan Rakyat dalam 3-penjuRU



Lebih ramai pengundi Pakatan Rakyat dalam PRU13 memilih BERSATU berbanding PAS dalam pertandingan 3-penjuRU



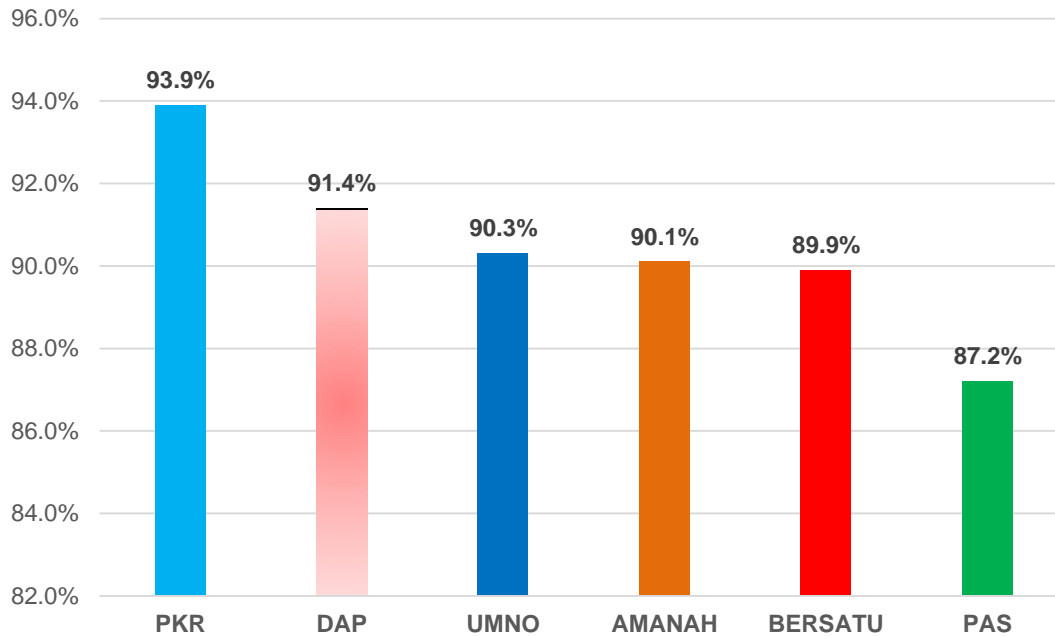
Kecenderongan pengundi Pakatan Rakyat dalam 3-penjuru



Kebolehpindahan undi dari pengundi Pakatan Rakyat dalam PRU13 kepada Pakatan Harapan adalah lebih tinggi berbanding PAS



Kecenderongan keluar mengundi mengikut parti



Pengundi PAS menunjukkan kecenderongan paling rendah untuk keluar mengundi jika berlaku pertandingan 3-penjuru



Kesimpulan

- Jika pertandingan 3-penjujur berlaku dalam PRU14, sentiment pengundi semakin beralih ke arah pertembungan di antara Barisan Nasional dan Pakatan Harapan
- Tahap sokongan kepada PAS merudum lebih cepat berbanding parti-parti lain dan PAS sekarang berada di tempat tercorot sekiranya berlaku pertandingan 3-penjujur
- Dengan 35% responden memilih untuk tidak memberitahu parti yang mereka akan undi, kelebihan % sokongan Umno/Barisan Nasional adalah rendah memandangkan responden yang memilih tidak menjawab berkemungkinan penyokong Pakatan Harapan atau PAS





Terima kasih

Kajiselidik Kebolehpindahan Undi Antara Parti Pembangkang (April 2017)

© INVOKE Centre for Policy Initiatives